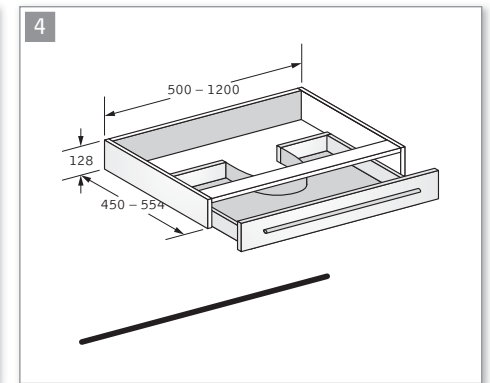
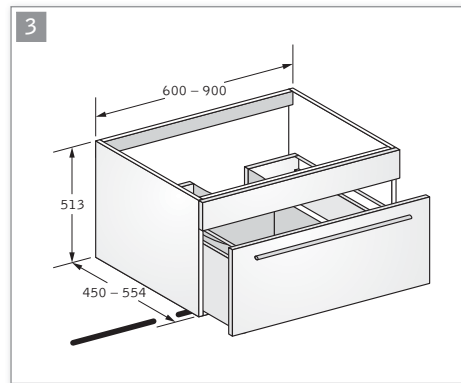
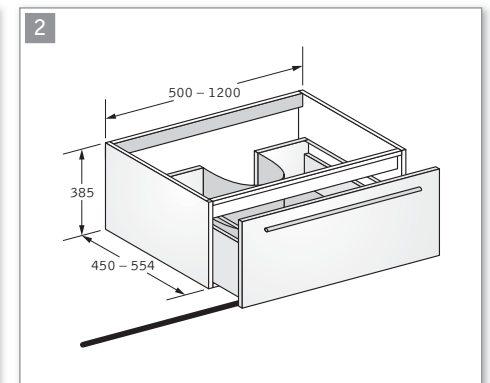
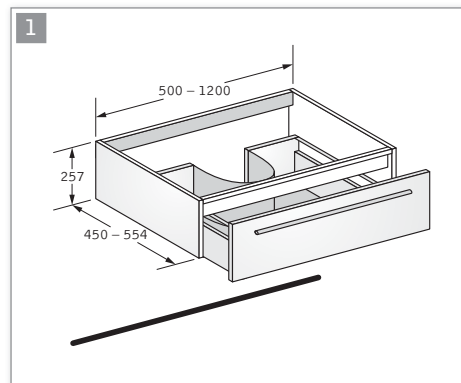


# FAIRWAY

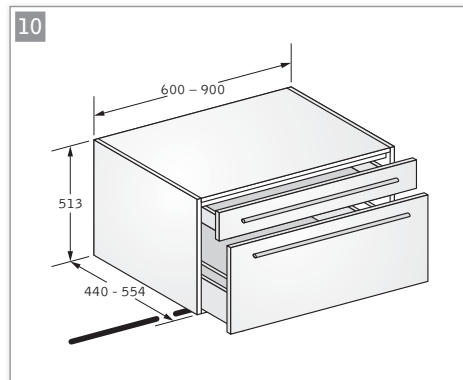
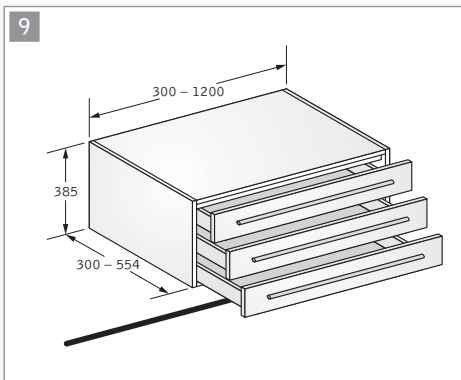
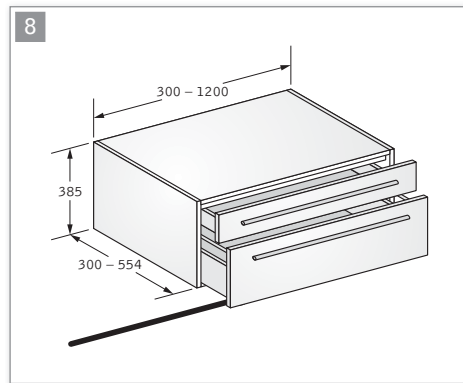
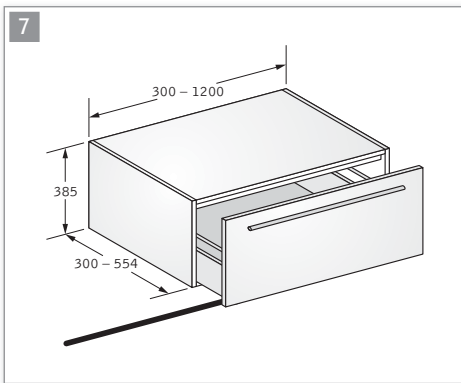
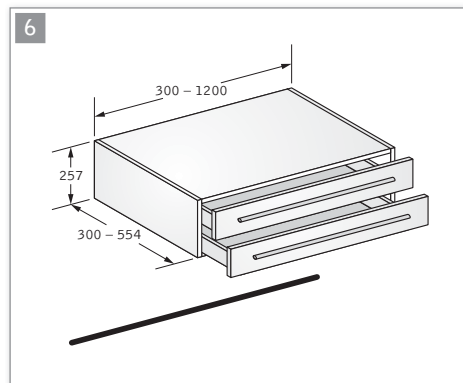
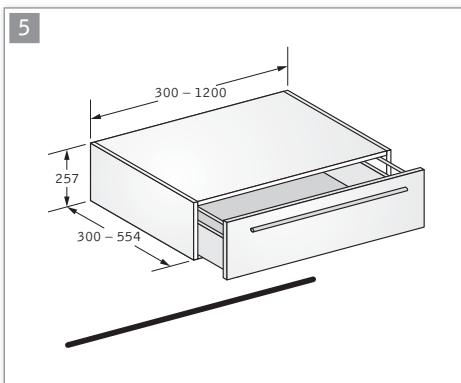



- 1** 526.02.xxx  
Waschtischunterschrank  
für Glaswaschtisch oder Aufsatzbecken,  
1 Auszug mit Selbstschließtechnik  
*Washbasin cabinet  
for glass washbasin or counter-top basin  
1 large drawer, self closing mechanism*
- 2** 526.03.xxx  
Waschtischunterschrank  
für Glaswaschtisch oder Aufsatzbecken  
1 Auszug mit Selbstschließtechnik  
*Washbasin cabinet  
for glass washbasin or counter-top basin  
1 large drawer, self closing mechanism*
- 3** 526.04.xxx  
Waschtischunterschrank  
für Glaswaschtisch oder Aufsatzbecken  
1 Auszug mit Selbstschließtechnik  
*Washbasin cabinet  
for glass washbasin or counter-top basin  
1 large drawer, self closing mechanism*
- 4** 526.01.xxx  
Waschtischunterschrank  
für Aufsatzbecken (nicht frei an der Wand montierbar)  
1 Schublade mit Selbstschließtechnik  
*Washbasin cabinet  
for counter-top basin (not to be placed alone on the wall)  
1 small drawer, self closing mechanism*



Bei Verwendung der Waschtischunterschranke mit Aufsatzbecken ist die Kombination mit Waschtischplatte 526.91.900 oder flachen Glasplatten empfohlen.

*Using the washbasin cabinets in combination with counter-top basins shelf boards with article number 526.91.900 or flat glass plates are recommended.*



**5 526.10.xxx**  
 Unterschrank  
 1 Auszug mit SelbstschlieÙtechnik  
*Low cabinet*  
 1 large drawer, self closing mechanism

**6 526.11.xxx**  
 Unterschrank  
 2 Schubladen mit SelbstschlieÙtechnik  
*Low cabinet*  
 2 small drawers, self closing mechanism

**7 526.12.xxx**  
 Unterschrank  
 1 Auszug mit SelbstschlieÙtechnik  
*Low cabinet*  
 1 large drawer, self closing mechanism

**8 526.13.xxx**  
 Unterschrank  
 1 Schublade mit SelbstschlieÙtechnik  
 1 Auszug mit SelbstschlieÙtechnik  
*Low cabinet*  
 1 large drawer, self closing mechanism  
 1 small drawer, self closing mechanism

**9 526.14.xxx**  
 Unterschrank  
 3 Schubladen mit SelbstschlieÙtechnik  
*Low cabinet*  
 3 small drawers, self closing mechanism

**10 526.15.xxx**  
 Unterschrank  
 1 Schublade mit SelbstschlieÙtechnik  
 1 Auszug mit SelbstschlieÙtechnik  
*Low cabinet*  
 1 small drawer, self closing mechanism  
 1 large drawer, self closing mechanism

Unterschranke bitte immer mit Ablageplatte 526.90.300 oder flachen Glasplatten kombinieren.

*Please combine the low cabinets with shelf board with article number 526.90.300 or flat glass plates.*

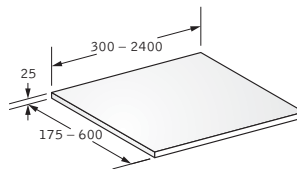
# FAIRWAY



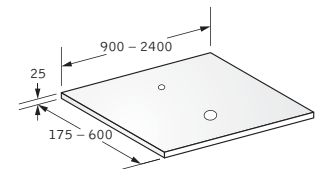
## 11 529.90.300

Ablageplatte für Ober- und Unterschränke  
mit Kante rechts, links, vorne  
Überstand rechts, links, vorne 2,5mm  
*Shelf board for cabinet  
with edge left, right and front  
excess length right, left, front 2,5mm*

11



12



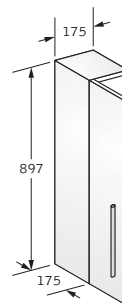
## 12 526.91.900

Waschtischplatte mit Lochbohrungen  
mit Kante rechts, links, vorne  
Überstand rechts, links, vorne 2,5mm  
*Shelf board for washbasin cabinet with drills  
with edge left, right and front  
excess length right, left, front 2,5mm*

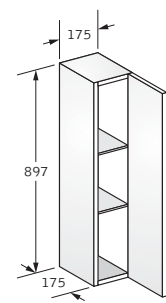
## 13 526.33.175

Oberschrank, Anschlag links  
1 Tür, 2 Glasablagen  
*Wall cabinet, left side hinges  
1 door, 2 glass shelves*

13



14



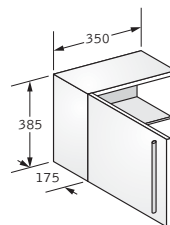
## 14 526.32.175

Oberschrank, Anschlag rechts  
1 Tür, 2 Glasablagen  
*Wall cabinet, right side hinges  
1 door, 2 glass shelves*

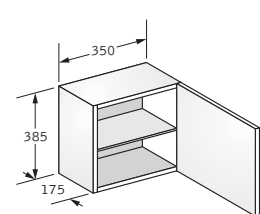
## 15 526.35.350

Oberschrank, Anschlag links  
1 Tür, 1 Glasablage  
*Wall cabinet, left side hinges  
1 door, 1 glass shelf*

15



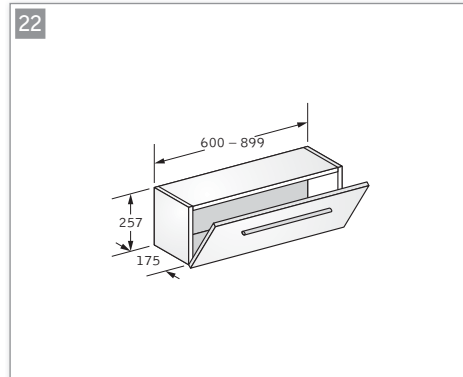
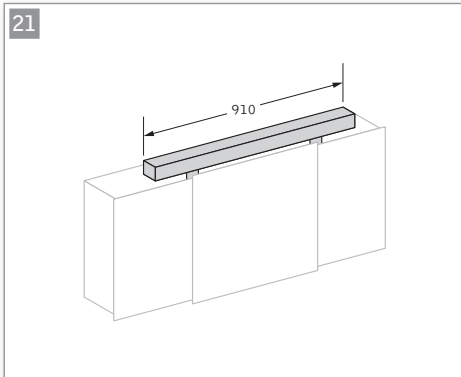
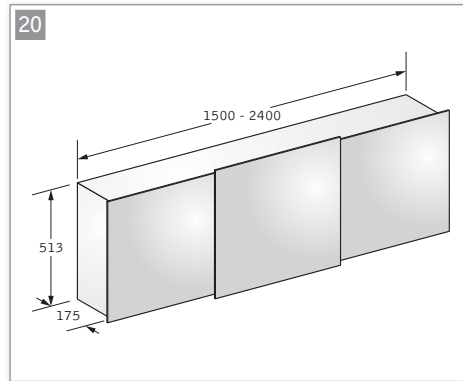
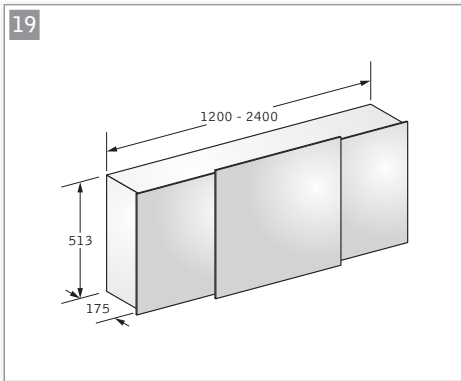
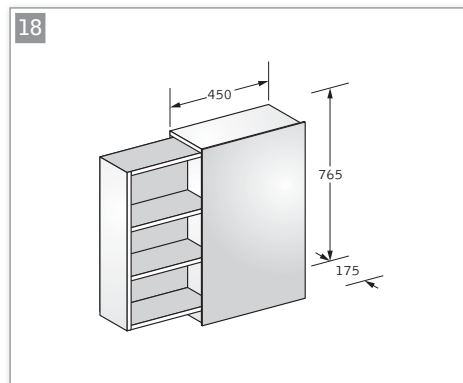
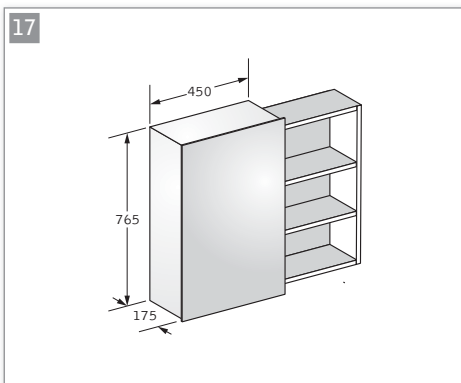
16



## 16 526.34.350

Oberschrank, Anschlag rechts  
1 Tür, 1 Glasablage  
*Wall cabinet, right side hinges  
1 door, 1 glass shelf*

Abgebildete Armatur / shown tap:  
Empire II



**17** 526.40.450  
Spiegelschrank, Rechtsauszug  
1 Auszug, Steckdose  
*Mirror cabinet, right side drawer*  
1 large drawer, socket

**18** 526.41.450  
Spiegelschrank, Linksauszug  
1 Auszug, Steckdose  
*Mirror cabinet, left side drawer*  
1 large drawer, socket

**19** 526.00.312 | .315 | .318 | .321  
Schwebetüren-Spiegelschrank  
mit Schalter und Steckdose; 3 Spiegeltüren  
im Verhältnis 1/4 | 1/2 | 1/4 geteilt  
*Mirror cabinet with sliding doors*  
with switch and socket; 3 mirror sliding doors,  
split-relation of 1/4 | 1/2 | 1/4

**20** 526.00.215 | .218 | .221  
Schwebetüren-Spiegelschrank  
mit Schalter und Steckdose; 3 Spiegeltüren  
im Verhältnis 1/3 | 1/3 | 1/3 geteilt  
*Mirror cabinet with sliding doors*  
with switch and socket; 3 mirror sliding doors,  
split-relation of 1/3 | 1/3 | 1/3

alle Spiegelschränke in PG 3  
nur Hochglanz Lack möglich  
*all mirror cabinets in PG 3*  
only supermirror available

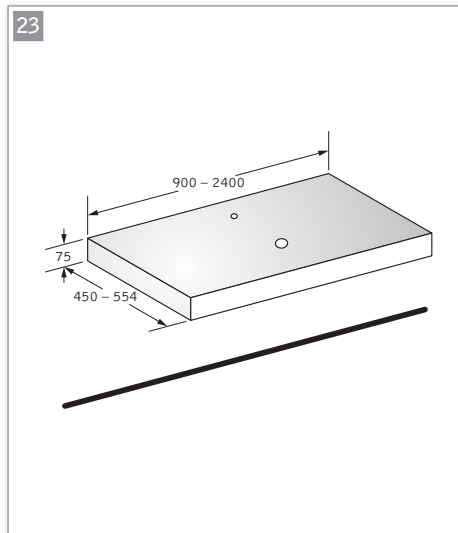
**21** 526.00.061  
Schrankaufbauleuchte, alufarbig  
*Light for cabinet, aluminium colour*

**22** 526.30.600  
Oberschrank  
1 Klappe  
*Wall cabinet*  
with 1 flap

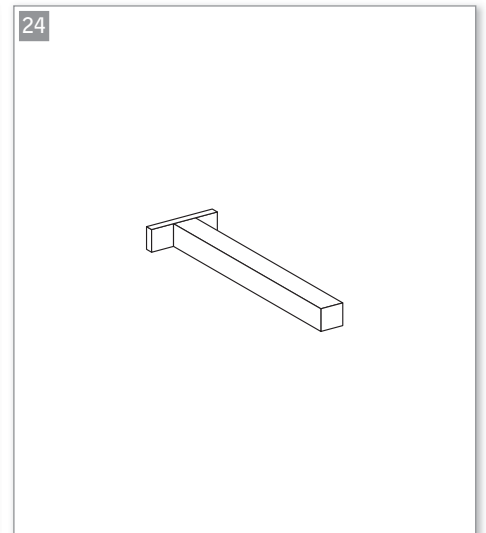
# FAIRWAY



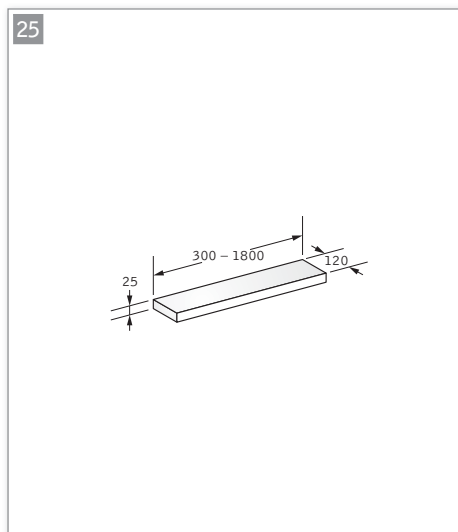
- 23 526.80.xxx**  
 Waschtischplatte  
 mit Kante rechts, links, vorne  
 zusätzlich in Goya Dekor, glänzend (.095) in PG 2  
 lieferbar  
*Plate for washbasin  
 with edge left, right and front  
 in addition decor Goya, shiny (.095) available in PG 2*



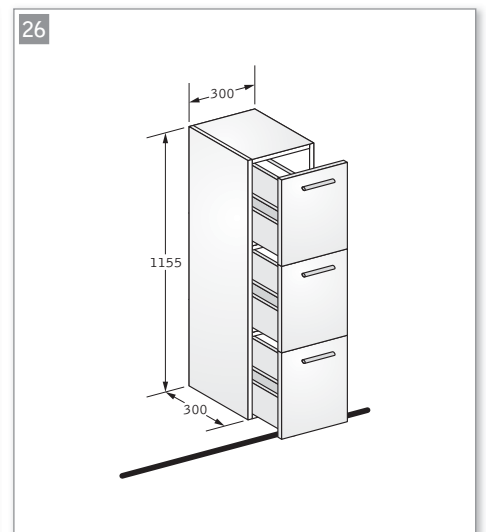
- 24 526.89.001**  
 Befestigungskonsole  
 zur Befestigung von freitragenden Waschtischplatten  
 Konsole alle 60 cm empfohlen  
*Fixing bracket  
 to fix freely suspended plates for washbasin  
 fixing bracket every 60 cm recommended*



- 25 526.92.xxx**  
 Holz-Ablage  
 mit Wandhalterung  
*Wooden Board  
 incl. wall fixing set*



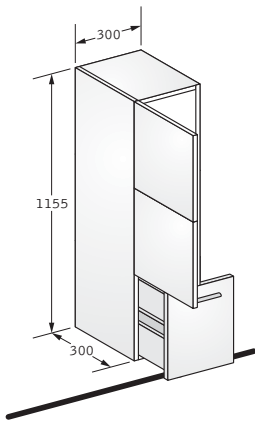
- 26 526.20.300**  
 Mediumschränk  
 3 Auszüge mit Selbstschließtechnik  
*Medium cabinet  
 3 large drawer, self closing mechanism*



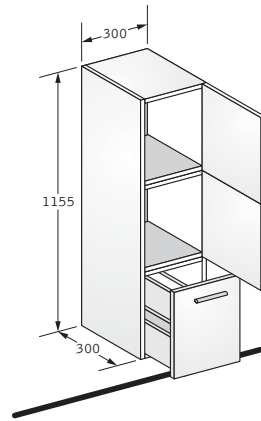
Abgebildete Armatur / shown tap:  
 Empire II



27



28



27 526.23.300

Mediumschrank, Anschlag links

2 Türen mit Soft-Close Scharnieren

1 Auszüge mit Selbstschließtechnik

*Medium cabinet, left side hinges*

2 doors with soft-closing mechanism

1 large drawer, self closing mechanism

28 526.22.300

Mediumschrank, Anschlag rechts

2 Türen mit Soft-Close Scharnieren

1 Auszüge mit Selbstschließtechnik

*Medium cabinet, right side hinges*

2 doors with soft-closing mechanism

1 large drawer, self closing mechanism

29 526.25.350

Hochschrank, Anschlag links

1 Tür mit Soft-Close Scharnieren

4 Glasablagen, 1 Konstruktionsboden

*High cabinet, left side hinges*

1 door with soft-closing mechanism

4 glass shelves, 1 construction shelf

30 526.24.350

Hochschrank, Anschlag rechts

1 Tür mit Soft-Close Scharnieren

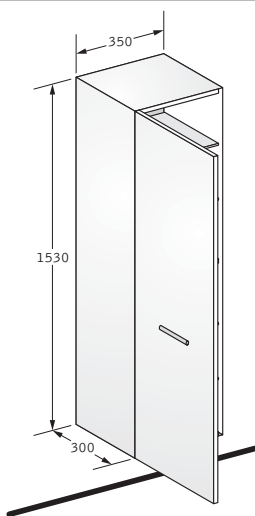
4 Glasablagen, 1 Konstruktionsboden

*High cabinet, right side hinges*

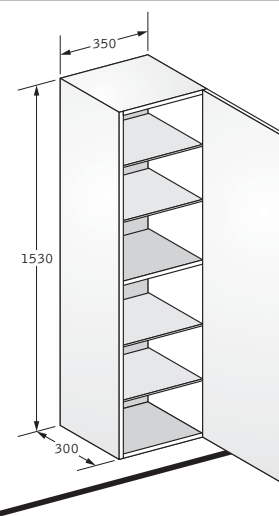
1 door with soft-closing mechanism

4 glass shelves, 1 construction shelf

29



30



Das Badezimmer hat sich in den letzten Jahren vom Funktionsraum zum Wohn- und Lebensraum gewandelt. Damit stellen die Kunden auch erhöhte Ansprüche an die Einrichtung und Ausstattung ihres Bades. Da wir diese Wünsche bereits seit Jahren bei der Herstellung unserer Armaturen- und Accessoires berücksichtigen, war es für uns selbstverständlich, auch für das Möbelprogramm Sonderwünsche realisieren zu können. Breiten- und tiefenvariabel sind viele Module und die Glasplatten mit integriertem Becken.

## Schubkästen und Auszüge

Qualität, Haltbarkeit und Funktionalität sind für uns sehr wichtig. Aus diesem Grund haben die Metallschübe einen Vollauszug mit Selbstschließtechnik und gedämpftem Einzug (AIRMATIC). Stahlkugeln in den Führungen sichern leichten, spurtreuen und präzisen Lauf. Die Metallzargen sind in grau metalllic (RAL 9006). Die Böden sind aus hochwertigen Mehrschicht-Gütespanplatten, beidseitig melaminbeschichtet, 16 mm dick, nach DIN 68675, Emissionsklasse E1, Farbe hellgrau.

Die verarbeiteten Metallauszugskästen sind extrem haltbar und belastbar. Die Schubkästen und Auszüge können durch einfache Klicktechnik leicht herausgenommen und gereinigt werden.

## Türen

Nur erstklassige Zulieferanten entsprechen unseren hohen Ansprüchen. Dank eines innovativen Türdämpfungssystem mit einem ausgeklügelten Mechanismus schließen die Türen besonders leise. Der Türdämpfer passt sich automatisch der Schließgeschwindigkeit an. Sanft und leise abgebremst, schließt die Tür schonend. Die selbstschließenden Ganzmetall Clipscharniere sind in 3 Dimensionen verstellbar – Öffnungswinkel 110°.

## Schrankaufhängung

Die Ganzmetall-Schrankaufhängung liegt verdeckt hinter der Schrank-Rückwand. Die Höhenverstellung erfolgt von vorne durch die Rückwand. Die Bohrung für die Justierung wird durch eine Abdeckkappe verschlossen. Aufhängeleiste ist aus Metall.

Die Waschtischunterschranke werden mit hochbelastbaren Schrankaufhängungen ausgestattet, die dreidimensional

verstellbar sind. Durch einen zusätzlichen Metallwinkel, werden Waschtischunterschranke fest und sicher mit dem Mauerwerk verbunden.

## Sonderanfertigung

Soweit Modifikationen technisch möglich sind, setzen wir Sie um. So eröffnen wir Gestaltungsmöglichkeiten, schaffen individuelle Lösungen. Denn jedes Bad ist anders und genauso sind es die Vorlieben hinsichtlich Design und Komfort.

## Lack-Fronten

Lack-Fronten sind ebenfalls erhältlich und werden in mehreren, aufwendigen Arbeitsgängen mit Spezial-Lacken hergestellt, die nach dem neuesten Stand der Technik für stark beanspruchte Oberflächen entwickelt wurden. Dadurch sind lackierte Fronten unempfindlicher gegen Wasserspritzer. Zur Pflege genügt es, die Fronten mit einem feuchten Ledertuch abzureiben. Stärkere Verunreinigungen beseitigt man mit warmer Neutral-Seifenlauge. Danach die Flächen sofort mit einem weichen Tuch trocken reiben.

*Within the last years the bathroom has changed from simply being a functional room to being a space where life takes place. That is why our clients have a higher expectation of the furnishing and equipment of their bathroom. Since many years we are already turning this wish into reality during production of our taps and accessories, so it is a sure thing that we can realize special requests also for our furniture programme. Many modules and the glass plates with integrated basin can be varied in width and depth.*

## Small and large drawers

*Quality, durability and functionality are most important to us. That is why the metal drawers have a full pull out with self close technique and dampened pull in (AIRMATIC). Iron balls in leads secure an easy, precise function. The*

*metal frames are metallic grey (RAL 9006). The floor consist of high grade multi-layered quality chipboard, melamine coated on both sides, 16 mm thick, according to DIN 68675, emission class E1, colour light grey. The processed metal drawers are extremely durable and resilient. The small and large drawers can be taken out easily for cleaning due to a simple click technique.*

## Doors

*We only cooperate with first class suppliers. Thanks to an innovative door damper system with an ingenious mechanism, the doors close especially silent. The door damper adjusts automatically to the speed of closing. Softly and quietly dampened, the door closes gently. The all metal self closing clip hinges are adjustable in 3 dimensions – opening angle 110°.*

## Cabinet fixing

*The all metal cabinet fixing is situated non visible behind the cabinet back wall. The height can be adjusted from the front through the back wall. The drilling for adjustment will be closed with a cover cap. Metal fixing rail.*

*Our washbasin under-counter cabinets are equipped with highly resilient fixing rails, which can be adjusted three dimensional. Due to an additional metal angle the washbasin under-counter cabinets can be fixed strongly and safely with the brickwork .*

## Custom made product

*As long as the modifications are technically possible, we will be able to realize them. That is how we open up new possibilities for design and create individual solutions. Each bathroom is different and so are the preferences in regards to design and comfort.*

## Lacquer fronts

*Lacquer fronts are also available and being produced in several production stages with special lacquer, which has been produced for heavily used surfaces according to latest standards. That is why lacquered fronts are insensitive to water spots. For cleaning purposes it is sufficient to wipe the fronts with a damp leather cloth. Stronger dirt can be neutralized with warm neutral soapy water. After rinsing wipe dry with soft cloth immediately.*



## PG 1

.075  
Wenge



wenge

.071  
Eiche hell



light oak

## PG 2

.072  
Nussbaum glanz



walnut shiny

.073  
Birnbbaum glanz




pear tree shiny

.074  
Kirschbaum glanz




cherry tree shiny

.050  
Kristallweiß glanz



crystal white shiny


.080  
Purpurrot glanz



purple red shiny

## PG 3

.250  
Kristallweiß Hochglanz Lack



crystal white supermirror

.270  
Graphit Hochglanz Lack



graphit supermirror

.290  
Schwarz Hochglanz Lack



black supermirror

.078  
Tineo Echtholz



tineo real wood

.077  
Zebrano Echtholz




zebrano real wood

.079  
Olive Echtholz



olive real wood

.076  
Makassar Echtholz



makassar real wood



# Jörger

Armaturen- u. Accessoiresfabrik GmbH  
Seckenheimer Landstraße 270-280  
68163 Mannheim / Germany  
Telephone : +49 (0)6 21-4 10 97 01  
Telefax : +49 (0)6 21-4 10 97 10  
E-mail : [info@joerger.de](mailto:info@joerger.de)  
Internet : [www.joerger.de](http://www.joerger.de)

Technische Veränderungen und Druckfehler vorbehalten. Maßzeichnungen unter [www.joerger.de](http://www.joerger.de).

*We reserve the right for technical improvements and/or changes. Subject to printing errors. Technical specifications under [www.joerger.de](http://www.joerger.de).*